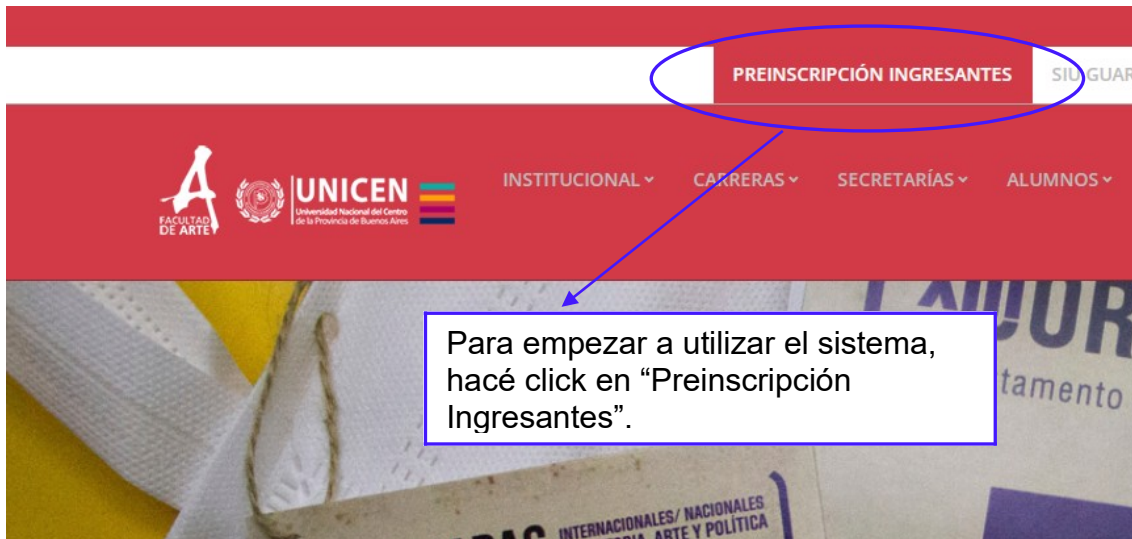


CÓMO UTILIZAR EL SISTEMA SIU-GUARANÍ WEB - PREINSCRIPCIÓN

Para comenzar a usar el sistema SIU-Guaraní Web, accedé a la dirección: www.arte.unicen.edu.ar desde tu navegador web y procedé como se explica a continuación.



1- Iniciar Sesión.

The image shows the login page of the SIUGUARANÍ system. The '¿Usuario nuevo en el sistema?' section is circled in red. A red arrow points from this section to a white callout box with a red border containing the text: 'Para empezar a utilizar el sistema, hacé click en “Registrate”'.

SIUGUARANÍ
MÓDULO DE GESTIÓN ACADÉMICA

Versión 3.13.0

Ingresá tus datos

E-mail

Clave

¿Usuario nuevo en el sistema?

¿Olvidaste tu clave de acceso?

¿Ténes problemas para ingresar?

SIU-Preinscripción

Antes de comenzar el proceso de preinscripción asegurate de tener una dirección de correo electrónico válida y que funcione correctamente.

Si ya te preinscribiste, podés ingresar para completar tus datos escribiendo el e-mail y la clave que ingresaste en el proceso de preinscripción.

Tu preinscripción no está completa hasta que presentes toda la documentación y el formulario obtenido por este sistema, firmado por vos, en Sección Alumnos de la Facultad.

En caso de que ya seas estudiante de la Unicen, y querés preinscribirte a una nueva propuesta, utilizá la operación Trámites – Preinscripción a propuestas de la interfaz autogestión.

2- Crear Nuevo Usuario.

Crear nuevo usuario

Tu preinscripción no estará completa hasta que presentes toda la documentación y el formulario obtenido por este sistema, firmado por vos, en Sección Alumnos de la Facultad.

Antes de comenzar el proceso de preinscripción asegurate de tener una dirección de correo electrónico válida y que funciona correctamente. Completá los campos de este formulario con atención. **LUEGO NO PODRÁS MODIFICARLOS.**

Una vez completado podrás ingresar al sistema, con el usuario y clave que ingresás ahora.

ATENCIÓN: los datos cargados en esta pantalla no podrán ser modificados posteriormente. Por favor, verificá que los mismos sean correctos antes de generar el usuario.

Datos del usuario

E-mail (*)	Repetir e-mail (*)
<input type="text"/>	<input type="text"/>
Clave (*)	Reingresá la clave (*)
<input type="text"/>	<input type="text"/>

Datos personales

Apellido (*)	Nombres (*)
<input type="text"/>	<input type="text"/>
Nacionalidad (*)	Pais emisor del documento (*)
-- Seleccioná --	<input type="text"/>
Tipo de Documento (*)	
<input type="text"/>	
Número de documento (*)	Repetir el número de documento (*)
<input type="text"/>	<input type="text"/>

Generar usuario Volver

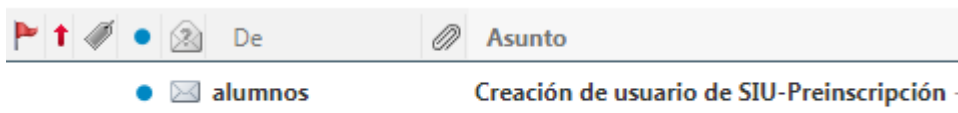
Cargá todos los datos marcados con (*) y no te olvides de hacer click en "Generar Usuario" al finalizar.

Una vez que tus datos iniciales fueron cargados correctamente verás el siguiente mensaje:

Tus datos se grabaron correctamente. X

Para activar tu acceso a Preinscripción, ingresá a tu cuenta de correo y seguí los pasos indicados en el mail que te enviamos. Si no lo recibiste, puede estar en la carpeta de correo no deseado (SPAM). Si no, podés solicitar el reenvío del mail clickeando en este [link](#).

Vas a recibir el correo siguiente en la dirección de mail que indicaste en el formulario anterior:



Y su contenido es el que se detalla:



Creación de usuario de SIU-Preinscripción

De: alumnos

Para: mmanfra@arte.unicen.edu.ar

Este e-mail fue enviado para iniciar el proceso de activación de la cuenta de Preinscripción asociada con la dirección de e-mail correctos:

- Apellido:
- Nombres:
- Nacionalidad:
- País emisor del documento:
- Tipo de Documento:
- Nro. Documento:

Por favor, revisá que toda la información sea correcta y en caso de ser así, hacé click en el link que se muestra luego. En caso de que haya algún error, comenzá nuevamente por el paso 1.


Si los datos son correctos, entonces seguí este link para completar el alta en Preinscripción: <https://guarani.test.unicen.edu.ar/preinscripcion-arte/acceso/login?auth=token&t=79634068b5c7c4b4686420d58625560c8cae8d09>

Si clickear el link no funciona intentá copiarlo y pegarlo en la barra de direcciones de tu navegador.

Si no solicitaste este mail, simplemente ignoralo.

3- Inscripción a Propuesta (Carrera).

Una vez que hagas click en el vínculo anterior vas a ver la pantalla próxima:



SIU-Preinscripción

Como primer paso, elegí la propuesta a la que querés preinscribirte.

Tu cuenta ha sido confirmada exitosamente. Ahora podés elegir la propuesta. Luego, completá los datos solicitados, y cuando termines imprimí el formulario para presentar en la Sección Alumnos de tu Facultad.

Elegir Propuesta

Hacé click en "Elegir Propuesta". Cuando se menciona la Propuesta se hace referencia a la Carrera a la que querés ingresar.

Completá la pantalla siguiente con la información que desees y hacé click en “Aceptar”:

Selección de propuesta

Responsable Académica (*)

Facultad de Arte

Propuesta (*)

Maestría en Arte y Sociedad en Latinoamérica

Ubicación (*)

Sede Tandil

Modalidad (*)

Presencial

Aceptar Cerrar

Es necesario que completes **TODOS TUS DATOS EN LAS PESTAÑAS QUE SE DETALLAN A LA IZQUIERDA EN LA SIGUIENTE PANTALLA**. Si te falta cargar algún dato obligatorio el sistema te lo indicará en rojo y no podrás finalizar la Preinscripción.

SIU-Preinscripción

Propuesta
Datos adicionales
Datos principales
Datos personales
Financiamiento de estudios
Situación laboral
Situación familiar
Estudios
Tecnología
Deportes
Idiomas
Discapacidad
Datos de salud
Documentación

Propuesta

Responsable Académica	F
FACULTAD DE ARTE	F I /
	/

Elegir Propuesta

Tenés que completar todos los datos que se piden como obligatorios en todas las opciones mostradas en esta lista.

Luego de la carga en cada una de las pestañas anteriores, debés hacer click en el botón “Guardar” para registrar los datos ingresados.

SIU-Preinscripción

Propuesta
Datos adicionales
Datos principales
Datos personales
Financiamiento de estudios
Situación laboral
Situación familiar

Estudios

Orientacion Vocacional

Orientacion vocacional recibida

-- Seleccioná --

Finalizar

Guardar

Podés cargar toda la información solicitada de una sola vez o hacerlo en varios momentos. Para esto luego de Guardar la información cargada, presioná “Finalizar” y al volver a ingresar a la web con tu usuario y clave podrás retomar la carga de datos.

Hacé click en “Guardar” cada vez que termines de cargar datos en alguna de las opciones del menú de la izquierda.

3- Presentar Documentación.

Ya finalizada la carga de tus datos, deberás cargar los documentos en la pestaña “Documentación” para completar tu Preinscripción. **TODOS LOS ARCHIVOS DEBEN SER LEGIBLES Y ESTAR EN FORMATO PDF DE BUENA CALIDAD. CADA UNO NO PUEDE EXCEDER LOS 16 MB DE TAMAÑO. TU FOTO PUEDE SER PRESENTADA EN FORMATO JPG.**

Esta es la documentación que necesitás cargar:

Documentación

Las extensiones de archivo soportadas son: **pdf, doc, docx, odt, png, jpg, jpeg, gif, bmp**

El tamaño máximo permitido por archivo es: **16 MB**

1 documento de identidad (*)

Anverso y reverso

Seleccionar archivo

2 foto (*)

Foto tipo carnet. (Imagen digital)

Seleccionar archivo

3 partida de nacimiento o certificado de nacimiento (*)

Partida de Nacimiento, si naciste en la pcia. de Bs. As. podés obtenerla online:
https://www.gba.gob.ar/registrodelaspersonas/solicitud_de_partidas_online

Seleccionar archivo

Carta de intención (*)

Seleccionar archivo

Curriculum vitae (*)

Curriculum vitae

Seleccionar archivo


Título de grado

Seleccionar archivo

TÍTULO DE GRADO: Deberás cargar el certificado analítico completo donde consten el 100% de las materias aprobadas y las fechas de ingreso y egreso a la carrera.

EN CASO DE NO CONTAR AÚN CON EL TÍTULO DEBERÁS CARGAR EL CERTIFICADO DE TÍTULO EN TRÁMITE.

Una vez finalizada TODA la carga vas a acceder a la siguiente pantalla:

 **SIUGUARANI**
MÓDULO DE GESTIÓN ACADÉMICA

maestriaarteysoc@arte.unicen.edu.ar

Versión 3.13.0

SIU-Preinscripción

Imprimir Formulario

Propuestas elegidas

Responsable Académica	Propuesta	Tipo de propuesta	Ubicación	Modalidad	Vigente hasta
FACULTAD DE ARTE	MAESTRÍA EN ARTE Y SOCIEDAD EN LATINOAMÉRICA	POSGRADO	SEDE TANDIL	PRESENCIAL	1/10/2023

Tu preinscripción está finalizada. Si querés realizar cambios, debés reabrir la preinscripción.

Reabrir Preinscripción

Si querés realizar cambios en los datos cargados, hacé click en el botón "Reabrir Preinscripción".

En el caso de que tengas todo correctamente cargado, por favor imprimí el formulario de Prescripción haciendo click en el botón "Imprimir Formulario". El archivo se denomina salida.pdf.

Una vez recibido el formulario web de preinscripción, la Comisión Académica de Posgrado de la Maestría en Arte y Sociedad en Latinoamérica evaluará su postulación y vía mail comunicaremos lo resuelto.

Una vez confirmada la admisión a la carrera, deberás realizar la inscripción formal a la misma de manera presencial ante la Secretaría de Investigación y Posgrado de la Facultad de Arte. Para ello deberás traer en forma física la siguiente documentación:

- El formulario de preinscripción impreso en el último paso (esta documentación tiene carácter de Declaración Jurada).
- Fotocopia de anverso y reverso de DNI
- Fotocopia de anverso y reverso de Partida de Nacimiento
- Foto carnet 4x4
- Documentación de la carrera de grado
 - o Certificado de Título en Trámite o
 - o Analítico del Título de Grado con legalización original en la copia.

MUY IMPORTANTE:

1- Tu inscripción a carreras de la Facultad de Arte no finaliza y no se completa hasta que entregues presencialmente durante el período de inscripción establecido toda la documentación detallada anteriormente de forma física.

2- La documentación solicitada deberá ser presentada ante la Secretaría de Investigación y Posgrado de manera presencial o enviada por correo con los datos que debajo se detallan, hasta el 15 de mayo de 2023.

Datos para envío postal:

Pinto 399 – CP: 7000

Secretaría de Investigación y Posgrado

Facultad de Arte

UNICEN

Asunto: documentación inscripción Maestría en Arte y Sociedad en Latinoamérica